













## **INFORMACIÓN DE POLICÍA LOCAL: CAMPAÑA ESPECIAL DE CONTROL DE VMP (PATINETES ELÉCTRICOS) EN MONTIEL. -**

La Policía Local de Montiel informa que, en concordancia con las últimas reformas de la Dirección General de Tráfico (DGT), pone en marcha una campaña intensiva de vigilancia, información y control sobre el uso de los Vehículos de Movilidad Personal (VMP), especialmente patinetes eléctricos.




 **Tu seguridad nos importa:** La normativa busca proteger tanto al usuario del patinete como al peatón. El objetivo principal de esta campaña es garantizar la seguridad vial y asegurar que todos los conductores de VMP (patinetes eléctricos) conozcan y respeten el marco legal vigente. Durante las próximas semanas, la Policía Local realizará controles específicos en diferentes puntos de nuestro municipio. Evita sanciones y, lo más importante, circula seguro.


---

### **MARCO LEGAL Y OBLIGACIONES GENERALES. -**

-  **Definición oficial:** Los patinetes son considerados vehículos a todos los efectos legales.
  -  **Certificado obligatorio:** Todo VMP comercializado debe contar con un certificado de circulación oficial.
  -  **Prohibición de aceras:** Está totalmente prohibido circular por aceras, zonas peatonales y autopistas.
  -  **Espacio autorizado:** Debes circular exclusivamente por carriles bici o calzadas autorizadas.
  -  **Límite de velocidad:** La velocidad máxima permitida para estos vehículos es de 25 km/h.
  -  **Uso unipersonal:** Está prohibido viajar con acompañante bajo cualquier circunstancia.
  -  **Elementos de seguridad obligatorios:**
    -  **Casco de protección:** Su uso, por seguridad, es totalmente recomendable para todos los conductores de VMP.
    -  **Iluminación nocturna:** Obligatorio llevar luz delantera blanca y luz trasera roja.
    -  **Prenda reflectante:** Es obligatorio su uso al circular en condiciones de baja visibilidad.
    -  **Timbre acústico:** El vehículo debe disponer de un avisador acústico operativo.
- 

### **CADUCIDAD PARA LOS PATINETES ANTIGUOS. -**

-  **Fecha límite definitiva:** Los patinetes comercializados antes del 22 de enero de 2024 solo están autorizados a circular hasta enero de 2027.
  -  **Prohibición absoluta:** A partir de esa fecha límite, estos modelos antiguos quedarán totalmente fuera de la ley y no podrán circular por ninguna vía pública.
  -  **Sin posibilidad de prórroga:** Aunque el vehículo funcione perfectamente o disponga de seguro, si carece del Certificado de Circulación de la DGT no podrá renovar su permiso.
- 

 **CUADRO DE SANCIONES ECONÓMICAS APLICABLES. -** Para evitar sorpresas y garantizar el cumplimiento de la ley, recordamos las cuantías económicas de las denuncias que los agentes tramitarán en caso de detectar infracciones administrativas o técnicas:

- ⚠ Circular con un vehículo no homologado: Multa de 500 euros.
  - ⚠ Circular sin Seguro Obligatorio de Responsabilidad Civil: Multa de 300 € a 500 € e inmovilización inmediata del vehículo.
  - ⚠ Circular sin el Certificado de Circulación de la DGT: Multa de 200 €.
  - ⚠ No disponer de la placa o etiqueta de marcaje visible: Multa de hasta 80 €.
  - ⚠ Circular por la acera o zonas peatonales: Multa de 200 € (está estrictamente prohibido).
  - ⚠ Conducir bajo los efectos del alcohol o drogas: Multas de 500 € a 1.000 € (mismas tasas que un coche).
  - ⚠ Uso de teléfono móvil o auriculares conectados: Multa de 200 €
  - ⚠ Viajar dos personas en el vehículo (uso no unipersonal): Multa de 100€
- 

🔴 **CONTROLES POLICIALES Y SANCIONES.** - La Policía Local intensificará las inspecciones en los controles de seguridad vial para verificar las fichas técnicas y el año de fabricación de los VMP:

- 🏠 **Retirada al depósito municipal:** Todo patinete no certificado que circule pasada la fecha límite será inmovilizado y retirado de la vía pública de forma inmediata.

🔴 **Recomendación policial:** Si vas a comprar un patinete de segunda mano o estás pensando en renovar el tuyo, asegúrate siempre de que disponga del marcaje de fábrica de la DGT y el código QR oficial. ¡Evita perder tu inversión y circula seguro!

---

## 📖 GUÍA PASO A PASO: CÓMO REGISTRAR TU PATINETE ELÉCTRICO EN LA DGT. –

La Policía Local de Montiel facilita a todos los vecinos la guía oficial para legalizar los Vehículos de Movilidad Personal (VMP) a través de Internet. Sigue estos sencillos pasos para obtener tu documentación obligatoria:

🔑 **Paso 1:** Preparación de documentos: Antes de iniciar el trámite digital, asegúrate de tener a mano:

- 📄 Certificado de características de fábrica: El documento en papel o PDF que te entregaron al comprar el patinete con los datos técnicos y el número de chasis.
- 📷 Fotografía del número de serie: Una imagen nítida del número grabado en el chasis del patinete.
- 🔑 Método de identificación: Cl@ve PIN, Cl@ve Permanente o Certificado Digital.





🌐 **Paso 2:** Acceso a la Sede Electrónica de la DGT:





1️⃣ Entra en la página oficial: [sede.dgt.gob.es](https://sede.dgt.gob.es) 2️⃣ Dirígete al apartado de Vehículos y haz clic en la sección específica de "Inscripción de VMP". 3️⃣ Identifícate de forma segura con tu sistema Cl@ve o certificado digital.


👤 **Paso 3:** Rellenar la solicitud online:

- 👤 Datos del propietario: Introduce tus datos personales (o los de tu hijo menor de edad si eres el tutor legal).
- 🛠 Datos del patinete: Escribe la marca, el modelo y el número de chasis.
- 📄 Nota importante: Si tu patinete se compró antes de 2024 y no tiene certificado de fábrica,


recuerda marcar la casilla especial "Vehículo no certificado" para que el sistema te permita continuar.


 **Paso 4:** Pago de la tasa y descarga del certificado  Realiza el pago telemático de la Tasa oficial 4.1 de la DGT (8,67 €) con tu tarjeta bancaria.  Una vez confirmado el pago, el sistema generará tu Certificado de Inscripción en PDF.  Guarda este PDF en tu teléfono móvil: Contiene el código QR oficial que te solicitarán los agentes de policía en los controles y que te pedirá el seguro para hacer la póliza.


 **Paso 5:** Troquelado de la Matrícula (M XXXX LLL)  En tu certificado PDF aparecerá asignado tu número de matrícula oficial.  Acude con ese número a un centro autorizado de placas de matrícula (tiendas de recambios del automóvil o talleres autorizados).  Encarga tu etiqueta identificativa oficial y colócala de forma fija y totalmente visible en el guardabarros trasero de tu patinete.

 **Evita sanciones:** Circular sin haber completado este registro digital o sin portar la placa trasera visible conlleva la inmovilización del vehículo. ¡Pon tu patinete al día!


---

 **Recordatorio importante: Modelos anteriores a 2024:** Siguiendo las directrices estatales, aquellos patinetes adquiridos de forma legal antes de enero de 2024 que no tengan el certificado de fábrica de la DGT disponen de un periodo transitorio excepcional.

•  **Podrán ser inscritos provisionalmente y circular de manera legal únicamente hasta el 22 de enero de 2027.**

•  Pasada esa fecha límite, estos modelos antiguos quedarán completamente fuera de la ley y su circulación estará totalmente prohibida en las vías públicas.

---

 **La seguridad es responsabilidad de todos:** Los controles policiales se intensificarán de manera inmediata. Desde la Jefatura de la Policía Local de Montiel os instamos a poner al día la documentación de vuestros vehículos, contratar la póliza de seguro correspondiente y respetar las normas para conseguir una convivencia vial segura.

¡Colabora compartiendo esta información con tus vecinos!  