

Jumilla, 29 de agosto de 2021 – CIRCULAR INFORMATIVA Nº 37

HORARIOS GRUPOS DE ENTRENAMIENTOS

A partir del 6 de septiembre 2021, final de temporada 2021

Tras el final de las vacaciones de verano, con las medidas COVID, la disponibilidad del uso de la pista de atletismo y la de monitores y entrenadores se han establecidos los siguientes grupos de entrenamientos (todavía no están confirmados al 100% por parte del Ayuntamiento y podría haber algún pequeño cambio):

GRUPO	CUPO	DIAS	HORARIO	ENTRENADOR
Grupo 1: Sub-8 Nacidos en 2015, 2016 y 2017	15	Lunes Miércoles y jueves	De 17:30 a 18:30 horas De 17 a 18 horas	Noé
Grupo 2: Sub-10 Nacidos en 2013 y 2014	15	Lunes Miércoles y jueves	De 17:30 a 18:30 horas De 17 a 18 horas	Juan
Grupo 3: Sub-12 Nacidos en 2011 y 2012	15	Lunes Miércoles y jueves	De 17:30 a 18:30 horas De 17 a 18 horas	Vicente
Grupo 4: Sub-14 Nacidos en 2009 y 2010	15	Lunes Miércoles y jueves	De 18:30 a 20 horas De 18 a 19:30 horas	Vicente
Grupo 5: Sub-16 Nacidos en 2007 y 2008	15	Lunes Miércoles y jueves	De 18:30 a 20 horas De 18 a 19:30 horas	Noé
Grupo 6: Sub-18 Nacidos en 2005 y 2006	15	Lunes Miércoles y jueves	De 18:30 a 20 horas De 18 a 19:30 horas	Albert
Grupo 7: Mayores 1 Nacidos en 2004 y anteriores	15	De lunes a viernes	De 19:00 a 21:00 horas	Juanico
Grupo 8: Mayores 2 Nacidos en 2004 y anteriores	15	De lunes a viernes	De 19:00 a 21:00 horas	Juan
Grupo 9: Saludable 1	15	Lunes Miércoles y jueves	De 17:30 a 18:30 horas De 17 a 18 horas	Salva
Grupo 10: Saludable 2	15	Lunes Miércoles y jueves	De 18:30 a 19:30 horas De 18 a 19 horas	Salva
Grupo 11: Saludable 3	15	Lunes y miércoles	De 19:30 a 21 horas	Salva



FUNCIONAMIENTO DE LA SEDE DEL CLUB. ATENCIÓN AL PÚBLICO

La oficina del Club situada en el edificio Roque Baños, planta tercera, sala del Comisario, estará abierta para atención de los socios **a partir de enero** en el siguiente horario:

- **Viernes de 20:00 a 21:00 horas**

RECORDATORIO PAGOS

Como sabéis, los pagos de licencia y cuota realizados este año cubren la actividad en el club hasta el 31 de diciembre de 2021, por lo tanto, ahora en septiembre no hay que hacer ningún pago ni inscripción. Las vacaciones de veranos solo han sido eso, unas vacaciones largas, no un fin de curso o año.

Lo que sí que cambia ahora en septiembre son las edades de los grupos. Revisar vuestra edad de nacimiento para saber que grupo de entrenamiento os corresponde.

FORMA DE PAGO DE CANTIDADES PENDIENTES AL CLUB

Para el pago de cantidades pendientes o nuevos pagos por ropa, etc. se han habilitado distintas formas de pago. Las maneras de pago son las siguientes:

- **Pago por “TPV virtual”.**
Sistema similar a la compra por internet de cualquier producto pagado con tarjeta de crédito. Se acompaña manual de funcionamiento de este sistema.
- **Transferencia bancaria o directamente en la Caja Rural Central, cuenta nº: ES49 3005 0051 5011 4011 0923.**
Reflejar en el ingreso o transferencia el nombre completo del atleta para su identificación. Conservar el justificante del pago por si cualquier incidente.
- En metálico en la sede del Club los **Viernes de 20 a 21 horas.**

MANUAL DE FUNCIONAMIENTO DEL SISTEMA DE PAGO POR TPV VIRTUAL

El Club dispone de un nuevo sistema de pago llamado “TPV virtual” o “PayGold” que es lo que viene siendo el pagar con tarjeta de crédito desde casa igual que se hace como cuando se compra cualquier producto por internet. El motivo de facilitar este otro sistema de pago es por las limitaciones de poder asistir a la sede del Club por la crisis sanitaria y por ser más sencilla que el realizar una transferencia (sencilla desde el punto de vista que es el Club el que te indica la cantidad a pagar y no hay que estar viendo que toca pagar de cuota de segundo miembro de familia, por ejemplo). La puesta en marcha de este sistema no anula los sistemas ya habituales de pago en metálico en la sede del Club ni ingresos o transferencias bancarias directas de los socios en la cuenta del Club.

A continuación, se expone el funcionamiento de este nuevo sistema

FUNCIONAMIENTO DEL SISTEMA DE PAGO POR TPV VIRTUAL

1. Manifestación de usar este método de pago

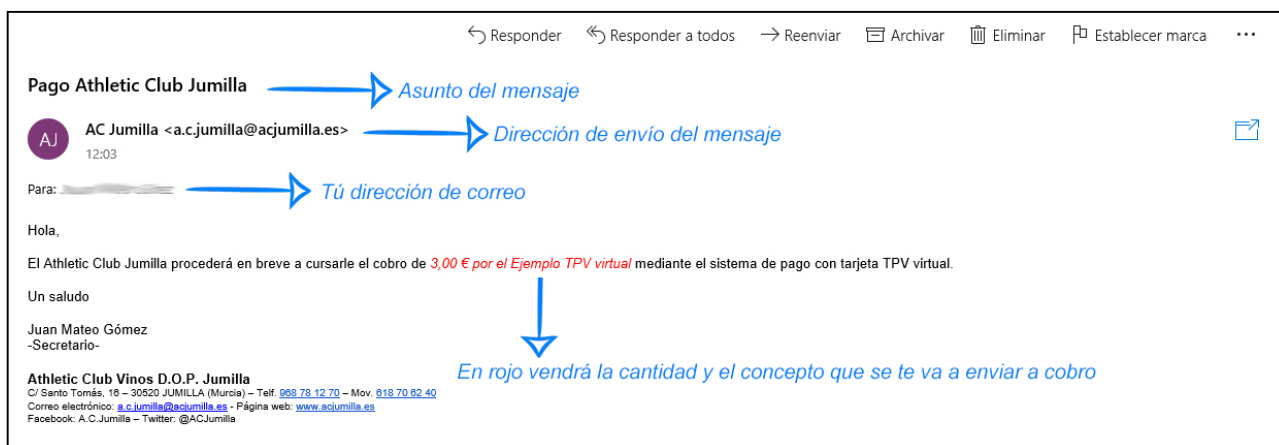
El socio debe manifestar al Club su intención de realizar el pago de algún concepto (licencia, cuota, ropa, mascarilla, etc.) mediante el sistema de TPV virtual o pago con tarjeta de crédito, bien de palabra, mediante correo electrónico, etc.

2. Recepción de correo de aviso

Desde el Club se enviará un correo electrónico avisando que en breve se procederá a cursar el cobro por sistema “TPV virtual” del concepto estipulado.

El correo será enviado desde la dirección habitual del club: a.c.jumilla@acjumilla.es

Ejemplo:



Responder Responder a todos Reenviar Archivar Eliminar Establecer marca

Pago Athletic Club Jumilla → Asunto del mensaje

AC Jumilla <a.c.jumilla@acjumilla.es> → Dirección de envío del mensaje

Para: [redacted] → Tú dirección de correo

Hola,

El Athletic Club Jumilla procederá en breve a cursarle el cobro de 3,00 € por el *Ejemplo TPV virtual* mediante el sistema de pago con tarjeta TPV virtual.

Un saludo

Juan Mateo Gómez
-Secretario-

Athletic Club Vinos D.O.P. Jumilla
C/ Santo Tomás, 16 – 30520 JUMILLA (Murcia) – Telf. 968 78 12 70 – Mov. 618 70 62 40
Correo electrónico: a.c.jumilla@acjumilla.es - Página web: www.acjumilla.es
Facebook: A.C.Jumilla – Twitter: @ACJumilla

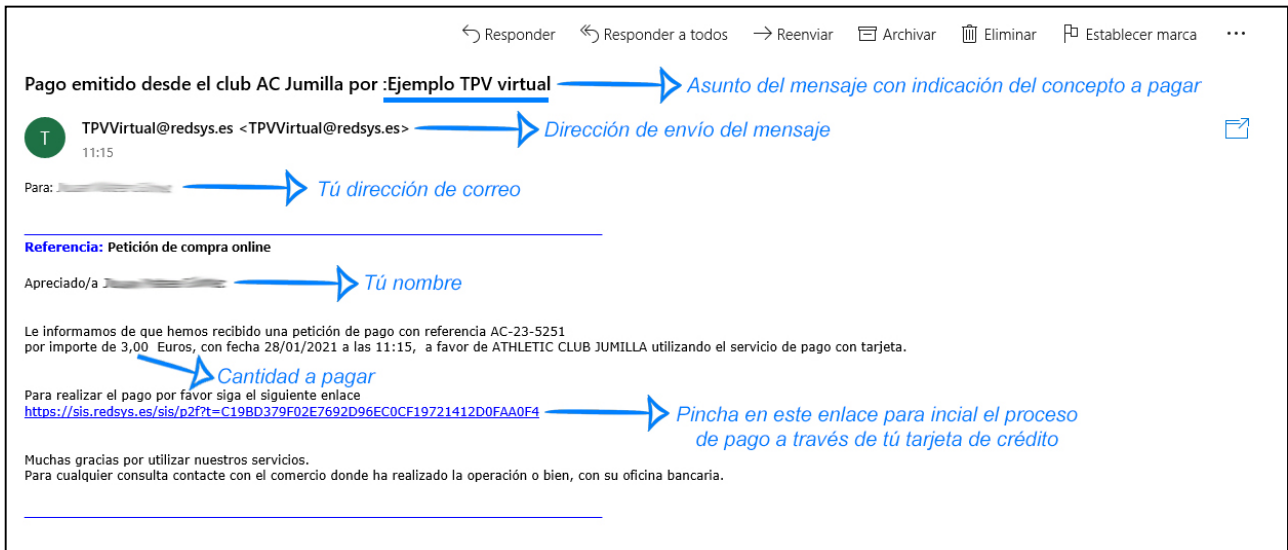
En rojo vendrá la cantidad y el concepto que se te va a enviar a cobro

3. Recepción de correo inicio del proceso de pago

Recibirás un correo del sistema bancario para iniciar el proceso de pago con el concepto e instrucciones para iniciar el proceso de pago: pinchar en un enlace para iniciar el pago con tarjeta.

El correo será enviado desde la dirección del sistema bancario: TPVirtual@redsys.es

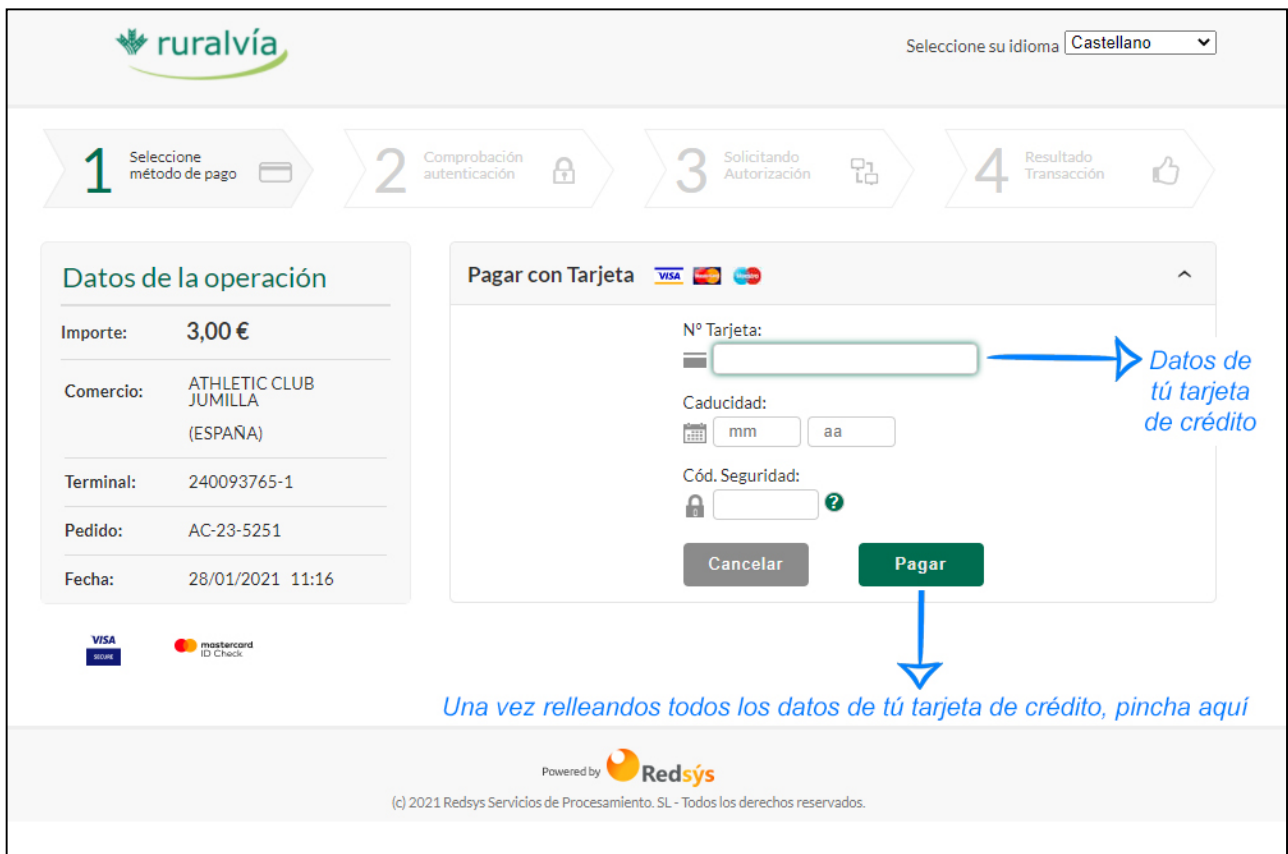
Ejemplo:



4. Petición de datos de la tarjeta de crédito

Una vez pinchado el enlace, se abrirá en tu navegador web una página donde se te piden los datos de tú tarjeta de crédito.

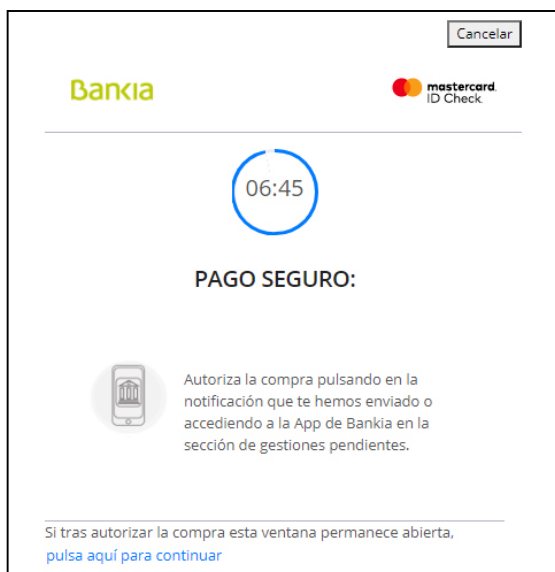
Ejemplo:



5. Proceso de pago en tu banca on-line o plataforma de pago de tu tarjeta

Una vez rellenado los datos de tú tarjeta de crédito y pinchado en pagar se inicia el proceso de pago en tu banca on-line o plataforma de la tarjeta de crédito. Aquí los pasos a seguir son los propios de cada entidad bancaria (desde enero de 2021 y por seguridad el proceso de este tipo de pagos incluye acceso con móvil, mensajes SMS en el móvil, claves, etc.).


En la tarjeta en la que hemos hecho la prueba, después de pinchar en pagar y mientras que se realiza todo el proceso en el móvil, en la web se nos ve esta pantalla (en otras entidades bancarias será algo parecido)



6. Confirmación del final del proceso de pago

Cuando el proceso de pago a través de tu banca on-line o plataforma de la tarjeta de crédito haya finalizado, aparecerá esta pantalla en tu navegador web.

Ejemplo:



7. Confirmación del final del proceso de pago

Una vez hayas pinchado en continuar se abrirá en tu navegador web una página con el siguiente mensaje confirmando el correcto pago y ya podrás cerrar todas las pestañas de tu navegador web.

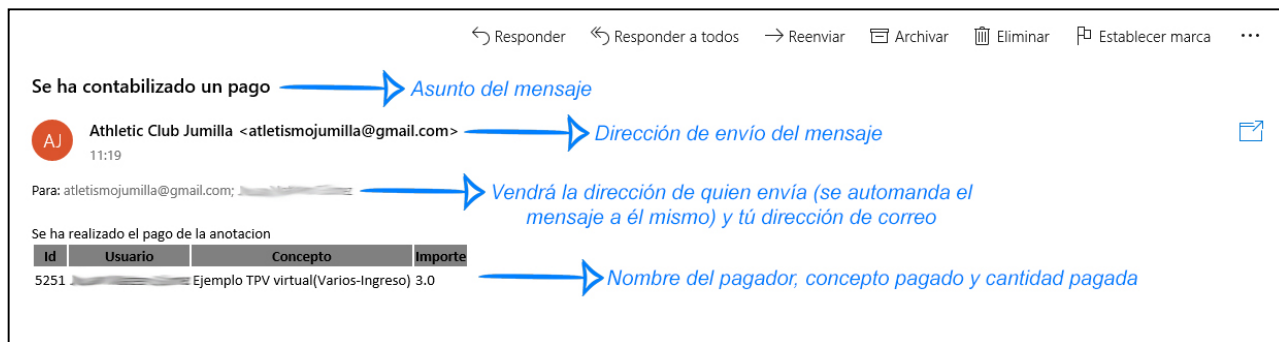


8. Confirmación del pago por correo electrónico

Finalmente, una vez terminado todo el proceso de pago, recibirás un correo a modo de justificante del pago realizado.

El correo será enviado, por motivos de seguridad, desde una dirección del Club no habitual que solo se usa para este tema de pago y para la gestión del programa interno de administración del Club, por eso pedimos que no contestéis ni envíes nada a esta dirección. El correo será enviado por: atletismojumilla@gmail.com

Ejemplo:



CLÁUSULA DE GÉNERO. El Athletic Club Vinos D.O.P. Jumilla garantiza la igualdad efectiva de hombres y mujeres como uno de sus principios básicos de actuación. A tal fin, las menciones genéricas en masculino que aparecen en el presente documento se entenderán referidas también a su correspondiente femenino, salvo aquellos supuestos en que específicamente se haga constar que se refiere a uno u otro género.