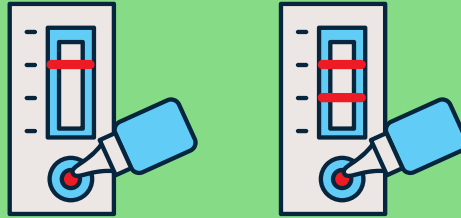


AUTOEVALUCION

PACIENTE CON SINTOMAS COVID-19



SINTOMAS




TEST NEGATIVO O POSITIVO

PACIENTE ASINTOMATICO Y TEST NEGATIVO



NO SINTOMAS

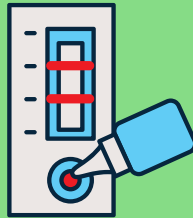


TEST NEGATIVO

PACIENTE ASINTOMATICO Y TEST POSITIVO



NO SINTOMAS



TEST POSITIVO

¿QUE HACER ?

1. **Comience inmediatamente su autoaislamiento.**
2. **Contacte telefónicamente con su Centro de Salud para valorar su caso.**
3. **Si presenta síntomas graves, busque atención médica inmediata o llame al 112.**

1. **No descuide las medidas de prevención:**

- Uso de mascarilla
- Higiene de manos frecuente
- Guardar la distancia 1,5 m
- Ventilación de estancias...

1. **Comience inmediatamente su autoaislamiento.**
2. **Contacte telefónicamente con su Centro de Salud:** le indicarán donde y cuando, un profesional de enfermería, le hará una prueba confirmatoria.
3. **Esté atento a la aparición de síntomas COVID-19.**

OTRAS CONSIDERACIONES

- De acuerdo a las instrucciones de uso del fabricante, deben realizarse durante los 7 primeros días desde la infección o en los 5 primeros días desde la aparición de síntomas, cuando la carga viral está en su punto más álgido.
- La toma de muestras es clave. Una muestra de mala calidad puede dar lugar a un resultado erróneo. Para evitar que estas se degraden, haz el test inmediatamente después de tomarla.
- Si al realizar el test no aparece ninguna línea de color, o bien se visualiza solo la línea T, pero no la C, la prueba no es válida y debes repetirla.
- Para que el resultado sea positivo tienes que ver claramente las dos líneas horizontales T y C. Ante la duda, repite el test o pide consejo a profesionales farmacéuticos/as.
- **Puede existir infección activa aunque el resultado de la prueba sea aparentemente negativo.** Es posible un resultado falso negativo.