



# Protégete y protege a los tuyos con RadarCOVID

Todo ello de forma **anónima,**  
**segura y confidencial**



Si tienes cualquier duda o sugerencia,  
puedes contactar con nosotros a

[sopORTE.radarCOVID@economia.gob.es](mailto:sopORTE.radarCOVID@economia.gob.es)



# Recibe alertas de contactos de riesgo por COVID-19

**RadarCOVID** es la aplicación oficial del Gobierno de España con la que sabrás si has estado en contacto con alguien diagnosticado de COVID-19

## ¿Cómo funciona?

- Sales de casa para ir al trabajo. Llevas tu móvil contigo **con la app RadarCOVID instalada y activa** y te encuentras con alguien que también lleva el móvil con su app instalada activa.
- Estáis durante más de 15 minutos a menos de 2 metros. Vuestros móviles emiten una **señal de Bluetooth** que incluye un código aleatorio, sin recoger **ninguna información personal ni localización**. Cada teléfono 'recordará' el código identificador anónimo del otro.
- Unos días después vas al médico, donde te hacen una prueba PCR que resulta positiva. **El personal sanitario te dará un código de diagnóstico anónimo** para que, de forma voluntaria, lo **introduzcas en la app**.
- Se enviará una notificación a todos los terminales que tengan tu identificador memorizado. Es decir, a toda la gente que estuvo en contacto cercano contigo. Así, **proteges a los demás**.

## ¿Qué hace?

Avisarte si has estado en contacto en los últimos días con alguien diagnosticado de COVID-19, ayudando a atajar las cadenas de contagio

## ¿Qué no hace?

**No identifica:** nunca sabrá quién eres ni con quién has estado

**No geolocaliza:** nunca sabrá dónde has estado porque no recoge datos de ubicación

## ¿Cómo puedo empezar a usar RadarCOVID?

### 01 Descarga la aplicación

Podrás configurarla en:

- Catalán
- Euskera
- Inglés
- Gallego
- Catalán
- Valenciano




### 02 Concede el permiso al Bluetooth y las notificaciones

Mediante Bluetooth Low Energy intercambia códigos aleatorios entre dispositivos, sin recoger información personal ni ubicación.

### 03 Mantenla siempre activa para que funcione

Lleva tu móvil con el Bluetooth y las notificaciones activadas para poder registrar contactos de riesgo.



Para que el sistema funcione necesitamos tu colaboración:  
**cuanta más gente descarguemos la app, más protegidos estaremos todos.**