

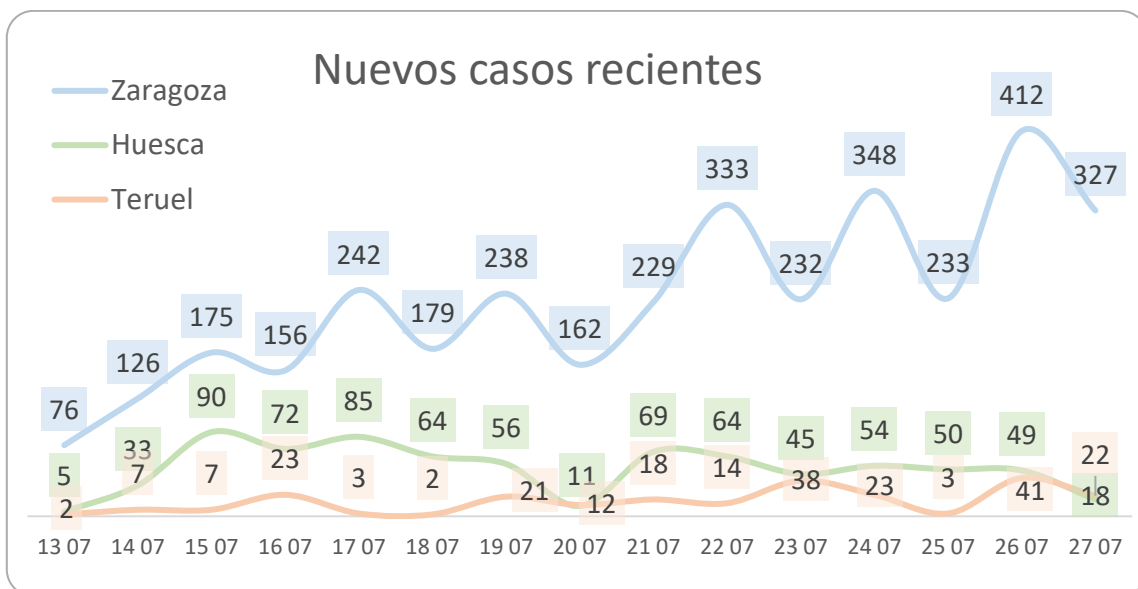
Balance del Gobierno de Aragón – 28/07/2020

■ Datos acumulados CoVID-19 y distribución por provincias en las últimas 24 horas: comunicamos 367 nuevos casos.

■ Informe diario de casos:

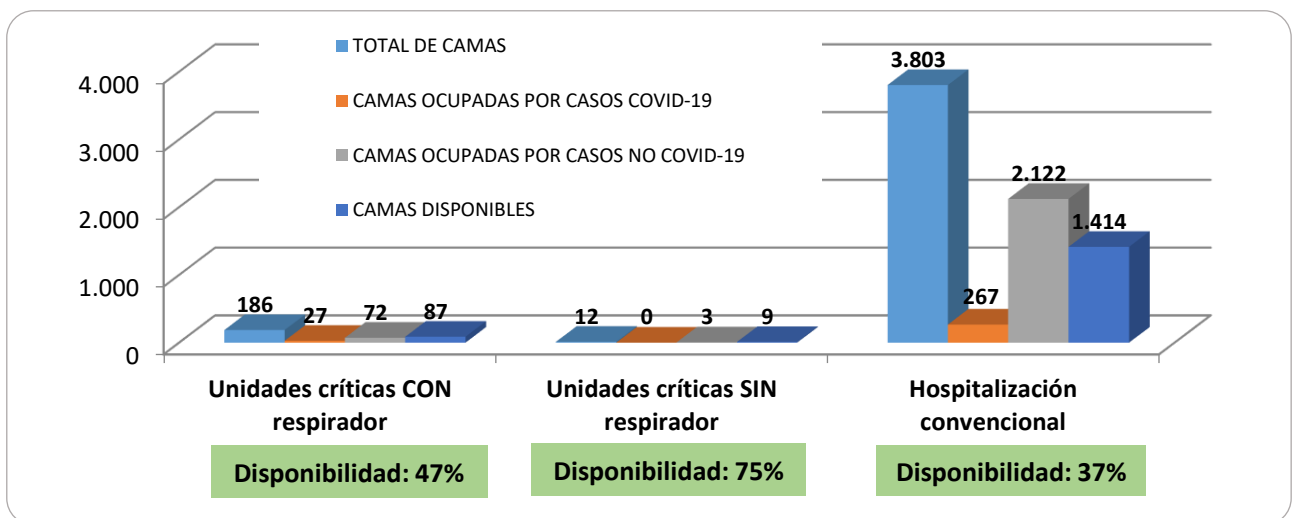
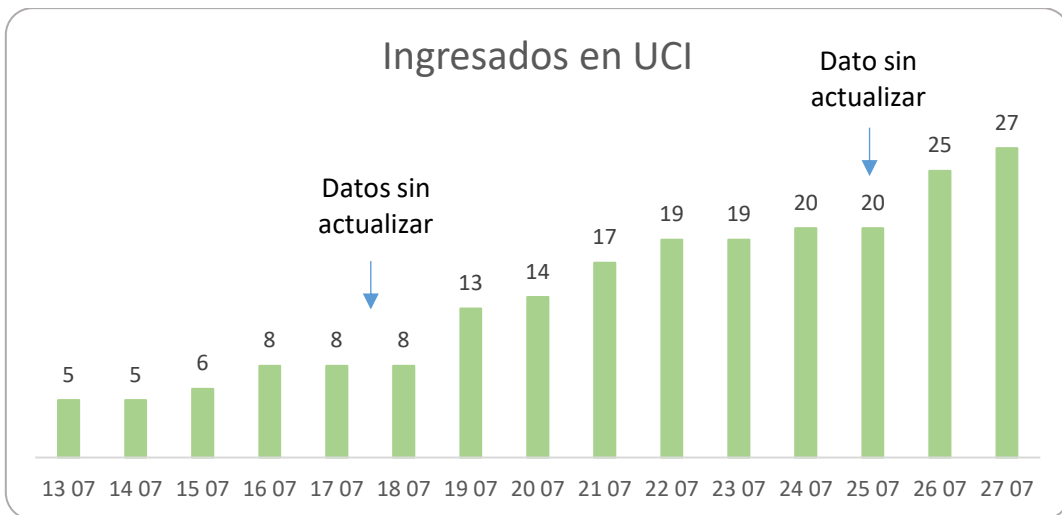
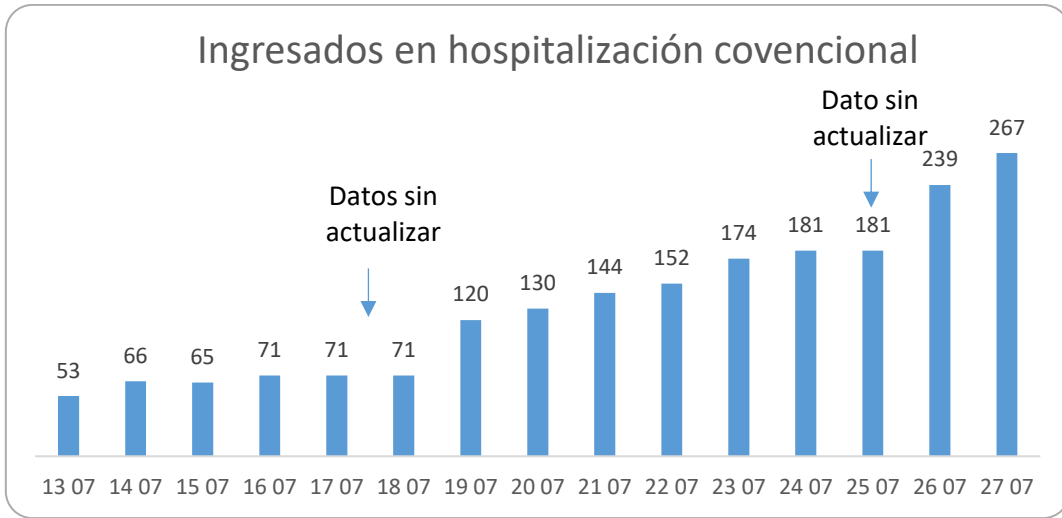
- 18 casos en Huesca
- 22 casos en Teruel
- 327 casos en Zaragoza

■ Distribución por centros hospitalarios: el total de pacientes hospitalizados por CoVID ha aumentado respecto al día 26 pasando de 264 a 294. Los pacientes en UCI aumentan de 25 a 27, mientras que los de hospitalización convencional aumentan de 239 a 267.



La distribución de los nuevos casos por zonas básicas de salud es la siguiente:

Zona Básica	Casos	Zona Básica	Casos
DELICIAS NORTE	24	CALAMOCHA	2
SAN JOSE SUR	21	MARIA DE HUERVA	2
ALMOZARA	20	SANTA ISABEL	2
SAGASTA-RUISEÑORES	20	TAUSTE	2
TORRERO LA PAZ	17	TERUEL CENTRO	2
LAS FUENTES NORTE	16	TERUEL ENSANCHE	2
OLIVER	15	VALDEFIERRO	2
SAN PABLO	14	AINSA	1
VENECIA	14	ALAGON	1
REBOLERIA	13	ALHAMA DE ARAGON	1
HERNAN CORTES	12	ANDORRA	1
BAGUENA	11	ARRABAL	1
UNIVERSITAS	10	BIESCAS-VALLE DE TENA	1
BORJA	9	BUJARALUZ	1
BOMBARDA	8	BURBAGUENA	1
DELICIAS SUR	8	CAMPO DE BELCHITE	1
MADRE VEDRUNA-MIRAFLORES	8	CASTEJON DE SOS	1
VALDESPARTERA-MONTECANAL	8	CELLA	1
AVENIDA CATALUÑA	7	DAROCA	1
FUENTES DE EBRO	7	EJEA DE LOS CABALLEROS	1
MONZON URBANA	6	EPILA	1
INDEPENDENCIA	5	FRAGA	1
ROMAREDA - SEMINARIO	5	GALLUR	1
SAN JOSE CENTRO	5	MAELLA	1
TORRE RAMONA	5	MIRALBUENO-GARRAPINILLOS	1
ZARAGOZA	5	PARQUE GOYA	1
ACTUR OESTE	4	SAN JOSE NORTE	1
ACTUR SUR	4	TAMARITE DE LITERA	1
CASSETAS	4	TERUEL	1
FERNANDO EL CATOLICO	4	VILLARROYA DE LA SIERRA	1
ZUERA	4	VILLEL	1
ALBALATE DE CINCA	3	ZALFONADA	1
CARIÑENA	3		
CASABLANCA	3		
CASPE	3		
SARIÑENA	3		



Hospitalizados por Covid (confirmados o en investigación) por centro:

ZARAGOZA	HUESCA	TERUEL	27-jul			DIFERENCIA DÍA PREVIO		
			CONVENC.	UCIs	TOTAL	CONVENC.	UCIs	TOTAL
HOSPITALES PÚBLICOS								
Hospital Royo Villanova			23	0	23	19	0	19
Hospital Nuestra Señora de Gracia			7	1	8	7	1	8
Hospital Universitario Miguel Servet			80	10	90	70	9	79
Hospital General de la Defensa			3	0	3	6	0	6
Hospital Clínico Universitario Lozano Blesa			76	8	84	69	7	76
Hospital Ejea-Cinco Villas			2	0	2	1	0	1
Hospital Ernest Lluch			3	0	3	3	0	3
Hospital San Jorge			13	2	15	11	1	12
Hospital de Jaca			0	0	0	0	0	0
Hospital Sagrado Corazón de Jesus			0	0	0	0	0	0
Hospital Barbastro			24	4	28	22	4	26
Hospital Fraga-Bajo Cinca			0	0	0	0	0	0
Hospital Obispo Polanco			23	0	23	16	0	16
Hospital San José			1	0	1	1	0	1
Hospital Alcañiz			5	0	5	6	0	6
		total	260	25	285	231	22	253
HOSPITALES PRIVADOS								
MAZ								
Hospital Viamed Montecanal			1	1	2	0	1	1
Hospital Viamed Montecanal			0	0	0	0	0	0
Clínica Montpellier			3	0	3	2	1	3
Clínica El Pilar			0	0	0	0	0	0
Hospital Quirón			3	1	4	6	1	7
Hospital San Juan de Dios			0	0	0	0	0	0
Clínica Viamed Santiago			0	0	0	0	0	0
		total	7	2	9	8	3	11
Total general			267	27	294	239	25	264