

Comunicación de resultado positivo del autotest COVID - 19 de farmacia:

Accede a toda la información en tu dispositivo móvil

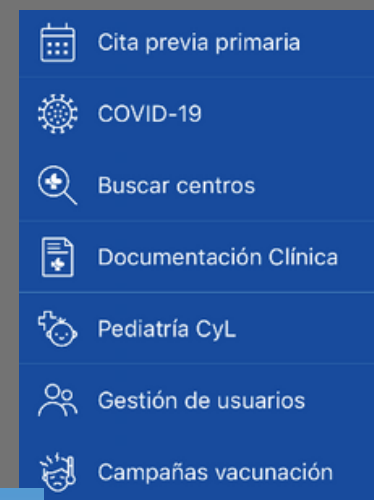


En caso de precisar baja laboral tras comunicar el resultado del autotest COVID - 19 positivo de farmacia:

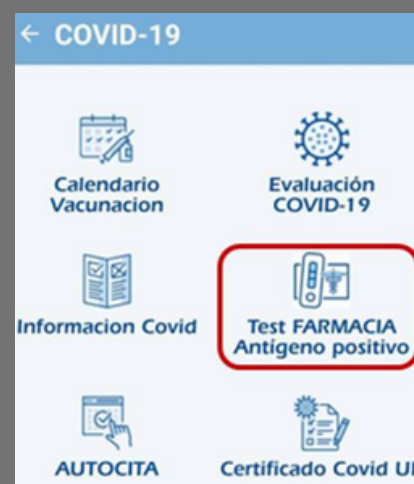
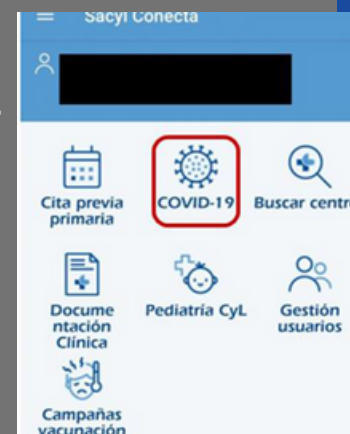


1 Compruebe que tiene instalada la última versión de la aplicación **Sacyl Conecta**.

2 Seleccione los **datos de usuario** al que quiere confirmar el autotest. Para cambiar el usuario seleccionado → **Gestión de usuarios**



3 En la aplicación Sacyl Conecta clique en → **COVID-19**

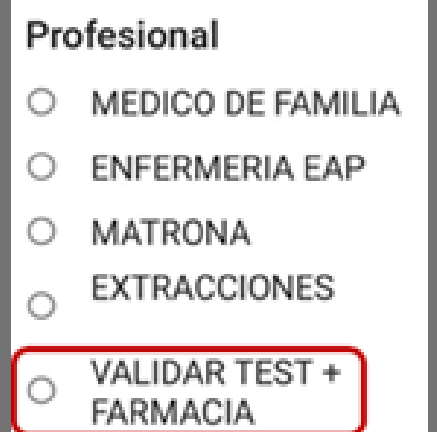


4 Seleccione → **Test de farmacia Antígeno Positivo**


1 Vaya a la página inicial y seleccione → **Cita previa primaria**

2 Seleccione → **Pedir cita**

3 Haga clic en **Profesional** y seleccione la opción → **Validar test + farmacia**



4 Elija **fecha y hora** y **confirme** cita



5



Debe aislarse cuanto antes, avisar a sus contactos y solicitar ayuda profesional si hay síntomas graves. Si es una persona vulnerable, tiene contacto con personas vulnerables o requiere baja laboral (IT), debe solicitar cita a través de Sacyl

Acuda al Centro en la fecha y hora asignada para realizar la prueba de confirmación. El resultado llegará al médico responsable de emitir la baja laboral. Si es necesario algún dato contactarán con usted. La baja estará disponible en la misma aplicación, en el apartado **Documentación Clínica**, así como en la Carpeta del Paciente (si no dispone de estos medios puede acudir a su centro de salud).

Estos procedimientos se comunican al INSS y están disponibles para las empresas sin necesidad de que el empleado tenga que presentar el documento en papel.